



FINANSDEPARTEMENTET

Flertallsregjeringens forslag til budsjett for 2006

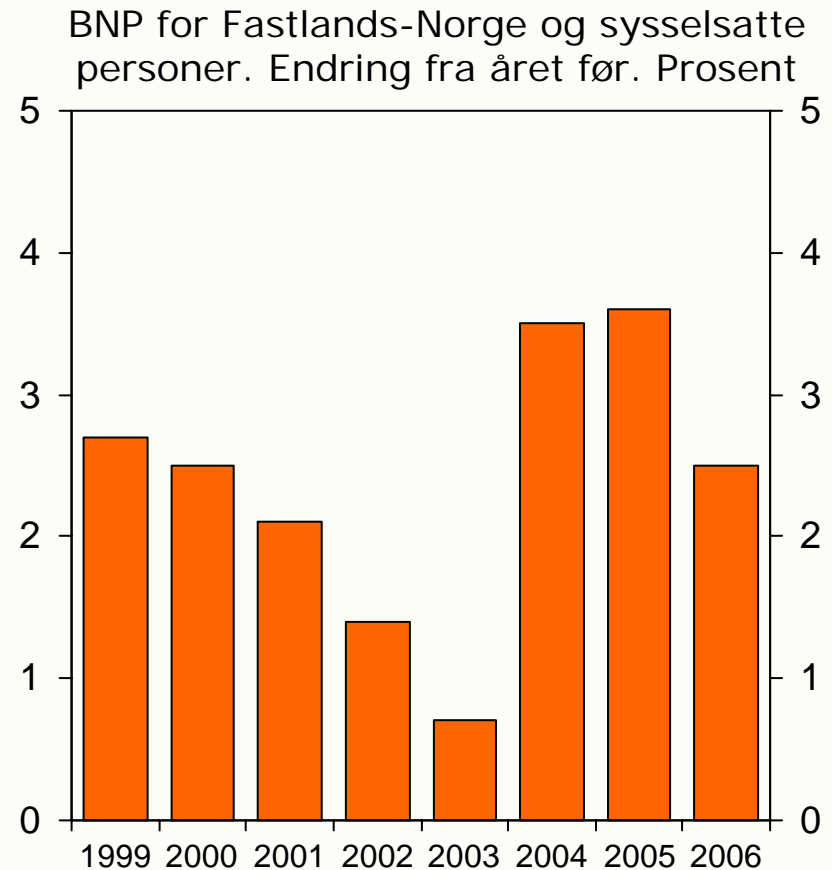
*Finansminister
Kristin Halvorsen*

Budsjettendringer for økt velferd og bedre fordeling

- Økte overføringer til kommunene
- Mer til barnefamiliene
- Et mer rettferdig skatteopplegg
- Forbedret sysselsettings- og velferdspolitik
- Uendret bruk av oljepenger

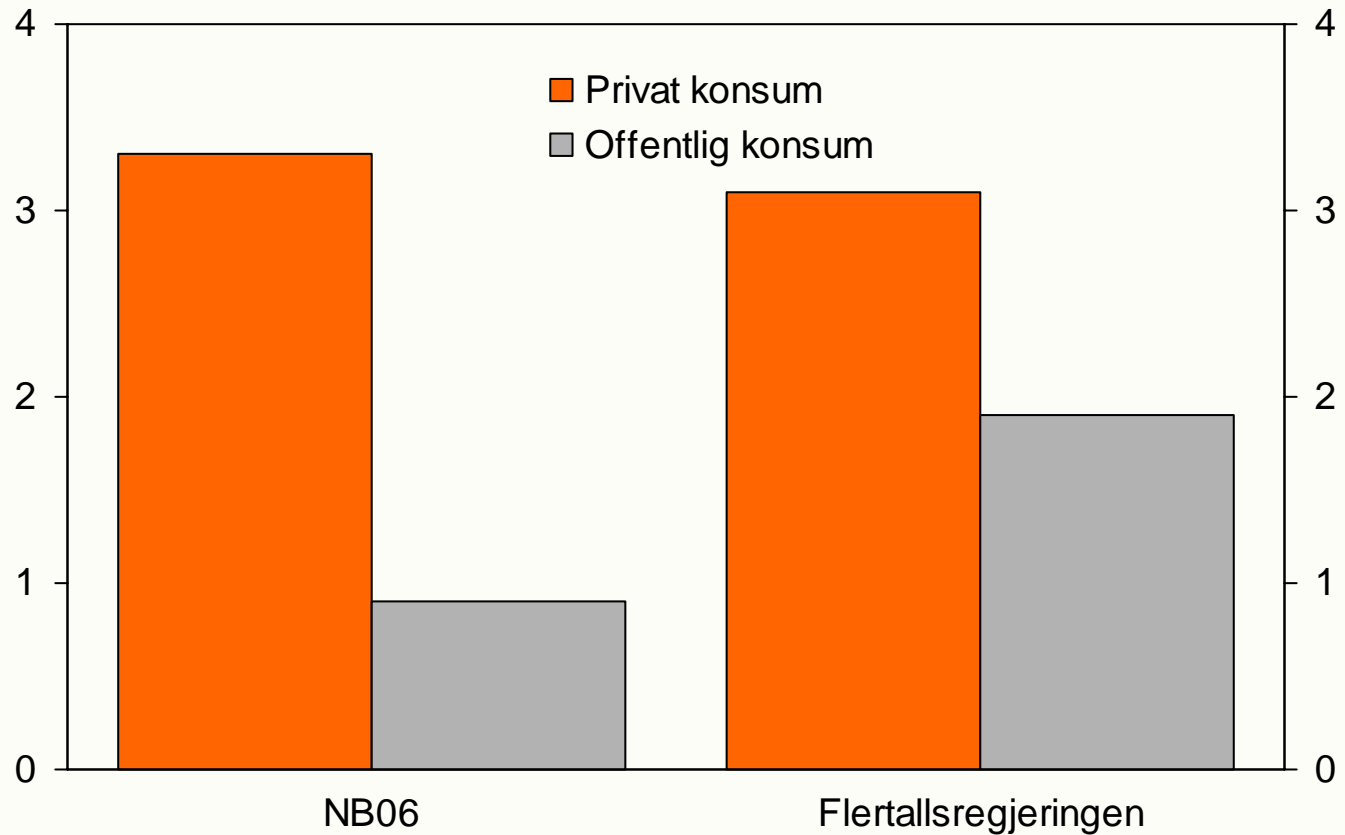
Høy vekst i norsk økonomi

- Konjunkturoppgangen fortsetter
- Lav rente og høye oljeinvesteringer har trukket veksten opp i 2004 og 2005
- Normalisering av BNP-veksten neste år



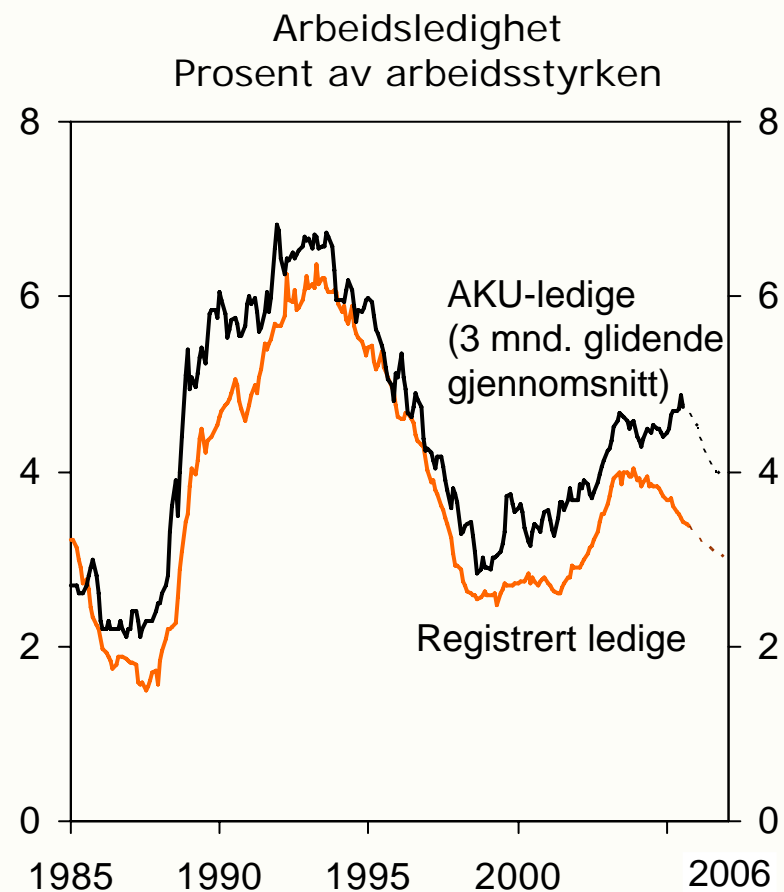
Fra privat til offentlig konsum

Offentlig og privat konsum.
Prosentvis endring fra året før

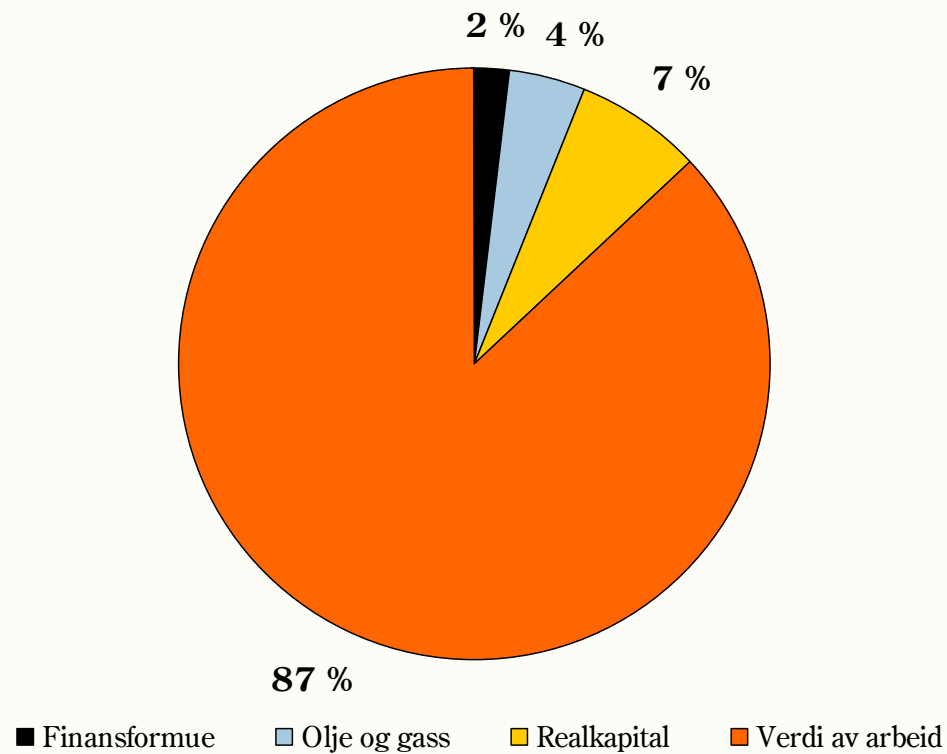


Arbeidsledigheten er på vei ned

- Sysselsettingen øker. Flere melder seg på arbeidsmarkedet
- Fall i ledigheten gjennom neste år



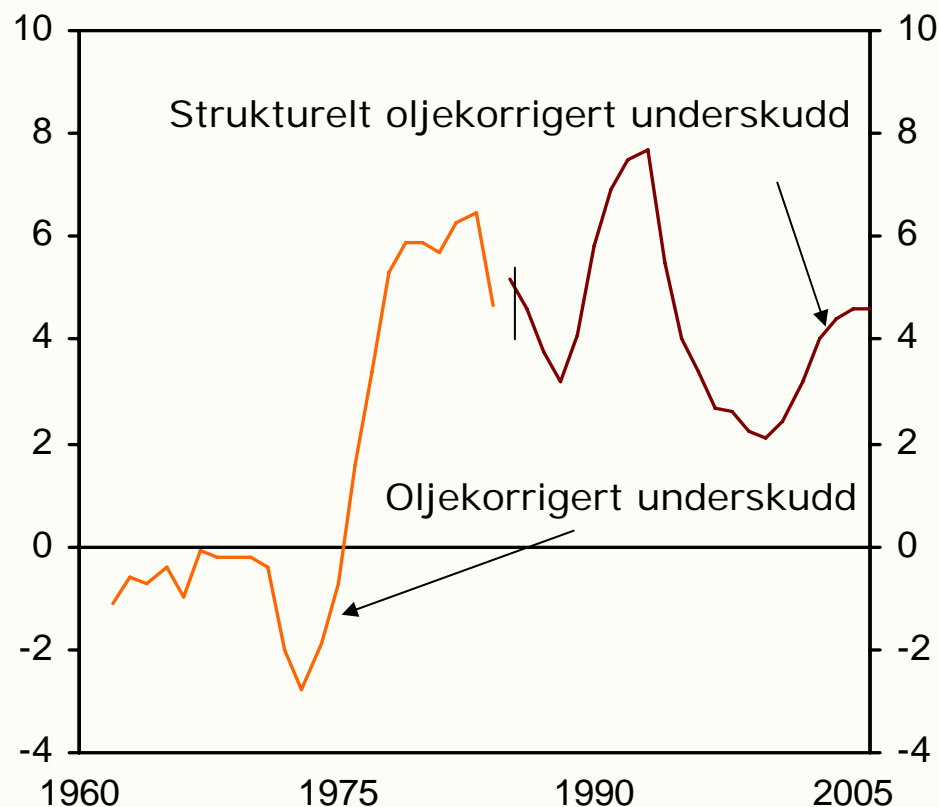
Arbeidskraften er vår viktigste ressurs



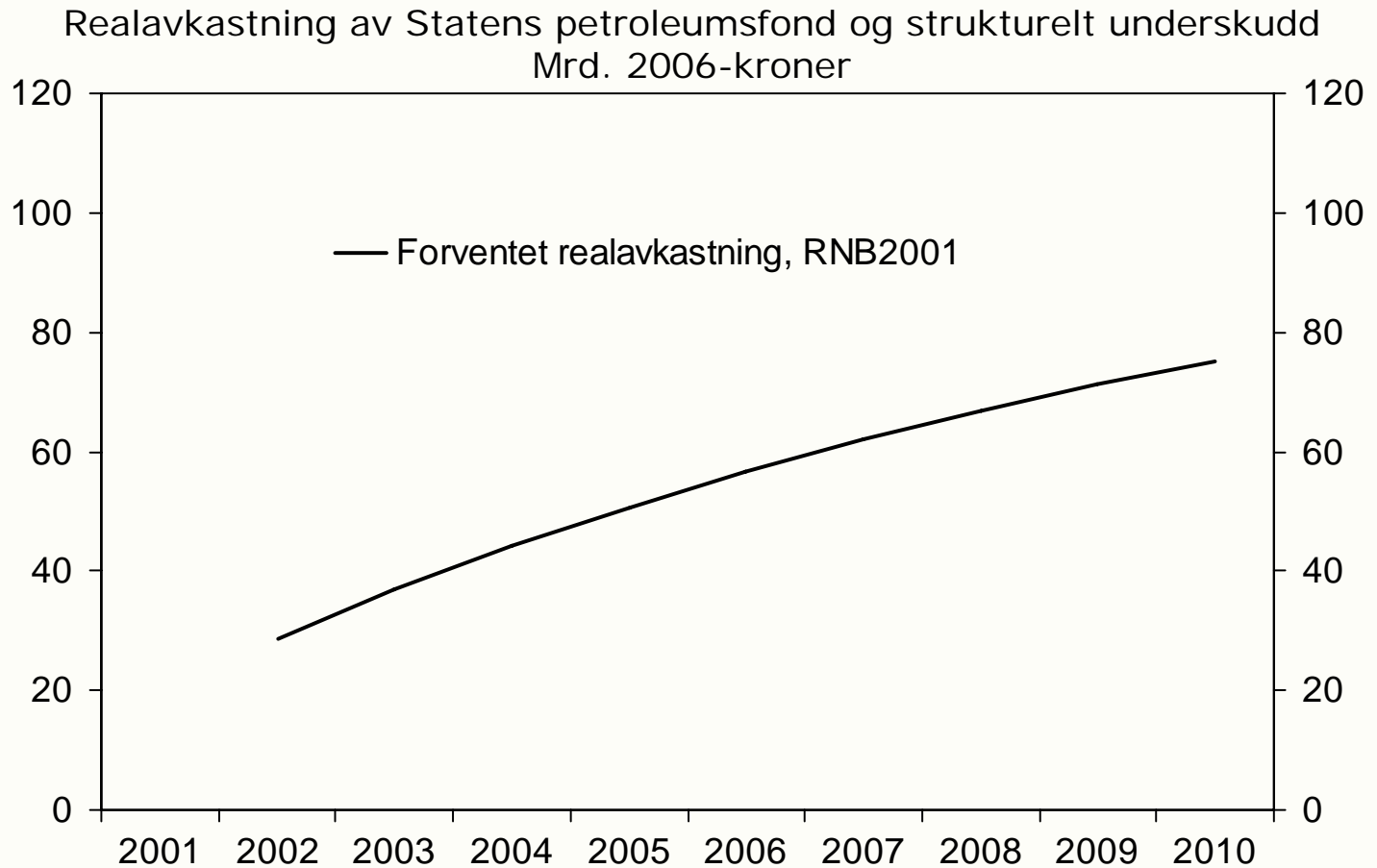
Betydelig bruk av oljeinntekter etter 1975

- Så langt har vi brukt rundt halvparten av de løpende innbetalingene fra oljevirkosomheten til statsbudsjettet
- Ca 1 av 12 utgiftskroner på offentlige budsjetter finansieres nå av oljeinntekter
- Handlingsregelen legger til rette for en bærekraftig bruk av oljeinntekter framover

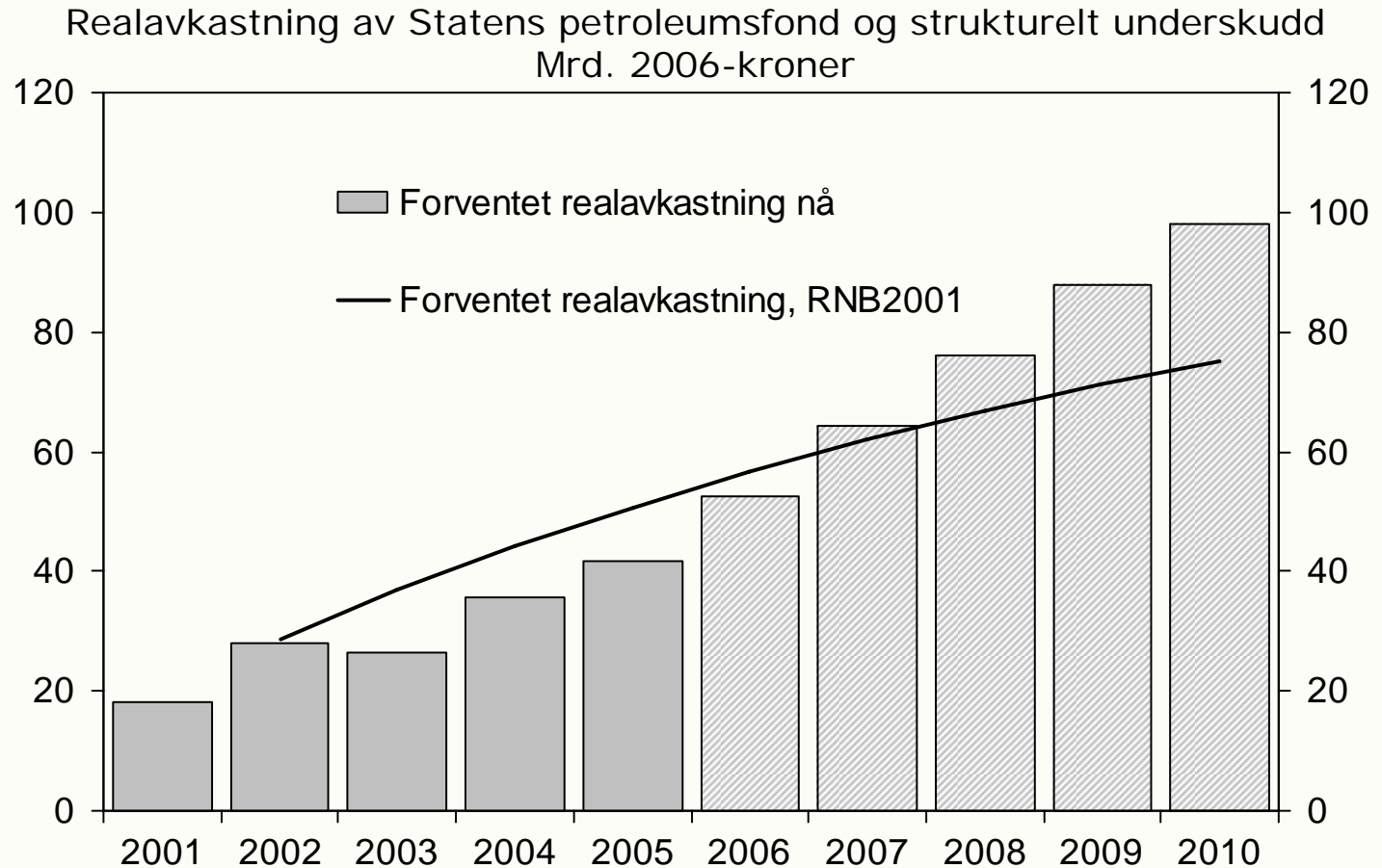
Bruken av oljeinntekter. Prosent av BNP for Fastlands-Norge



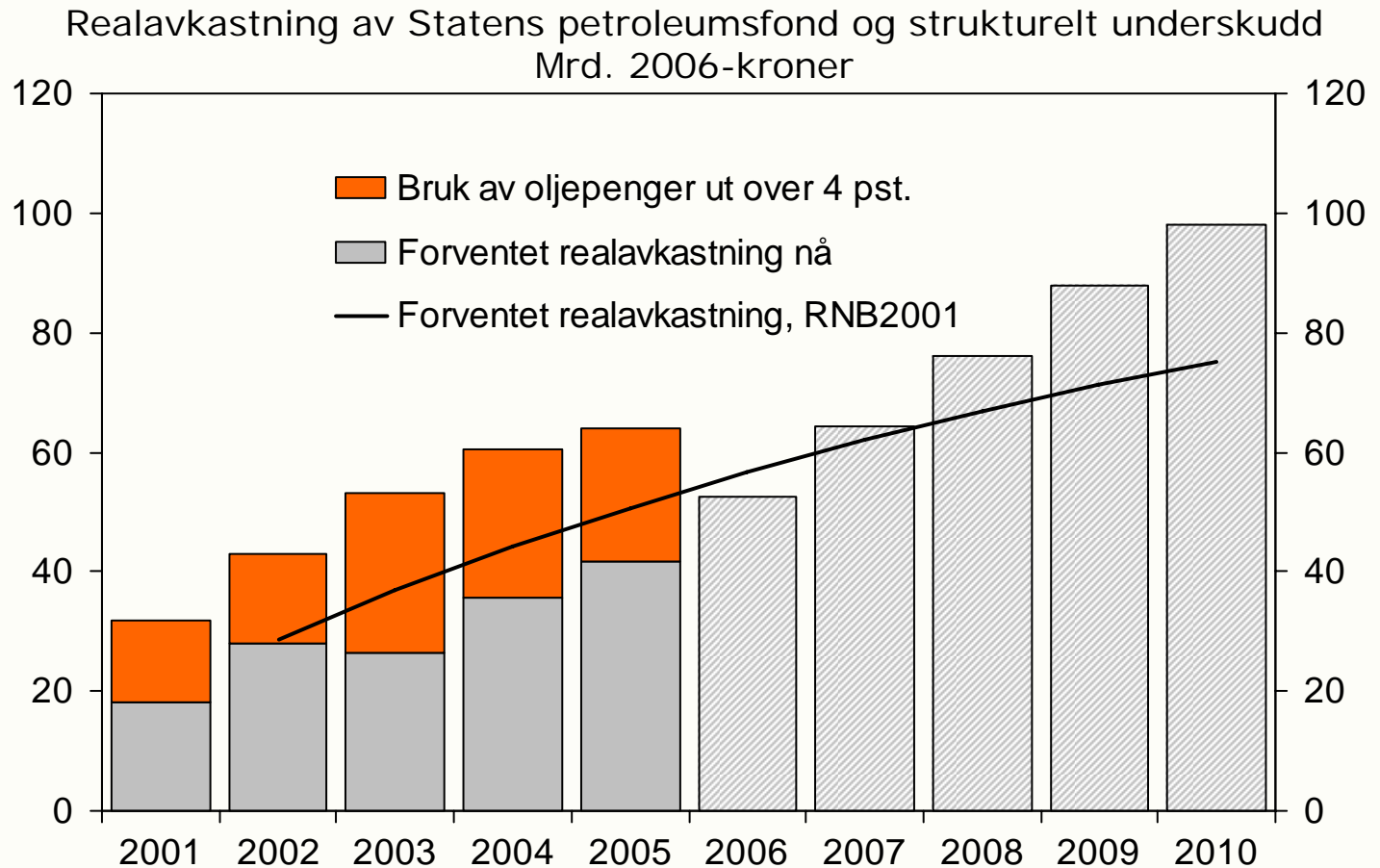
Bruk av oljepenger



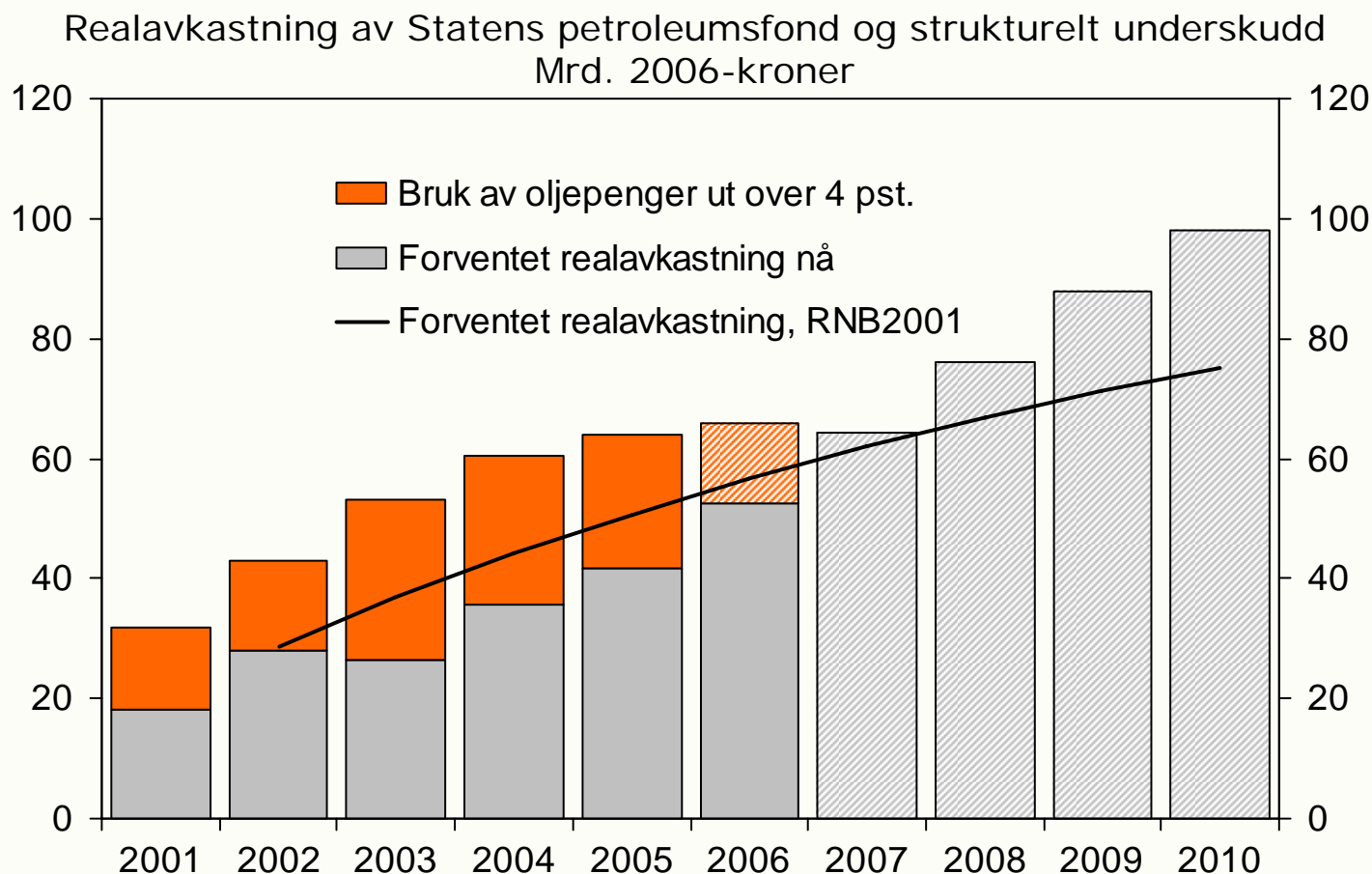
Bruk av oljepenger



Bruk av oljepenger



Bruk av oljepenger



Hovedtrekk i budsjettet for 2006

- Et strukturelt, oljekorrigert budsjettunderskudd på 65,9 milliarder kroner. Dette gir samme bruk av oljeinntekter i 2006 som foreslått av Bondevik-regjeringen.
- Netto skatte- og avgiftsskjerper på 3 milliarder kroner påløpt og 2,2 milliarder kroner bokført sammenliknet med 2005
- En reell, underliggende vekst i statsbudsjettets utgifter 1½ prosent
- Budsjettet virker om lag nøytralt på den økonomiske aktiviteten

Mål for skatte- og avgiftspolitikken

- Skatte- og avgiftsinntektene tilbake til 2004-nivå
- Stabilitet og forutsigbarhet
 - Beholde og bygge på systemmessig viktige elementer i skatte- og avgiftssystemet
- Styrke fordelingsprofilen i budsjettet
- Utvide skattegrunnlagene
 - Skattegrunnlagene bør gjenspeile realøkonomiske forhold

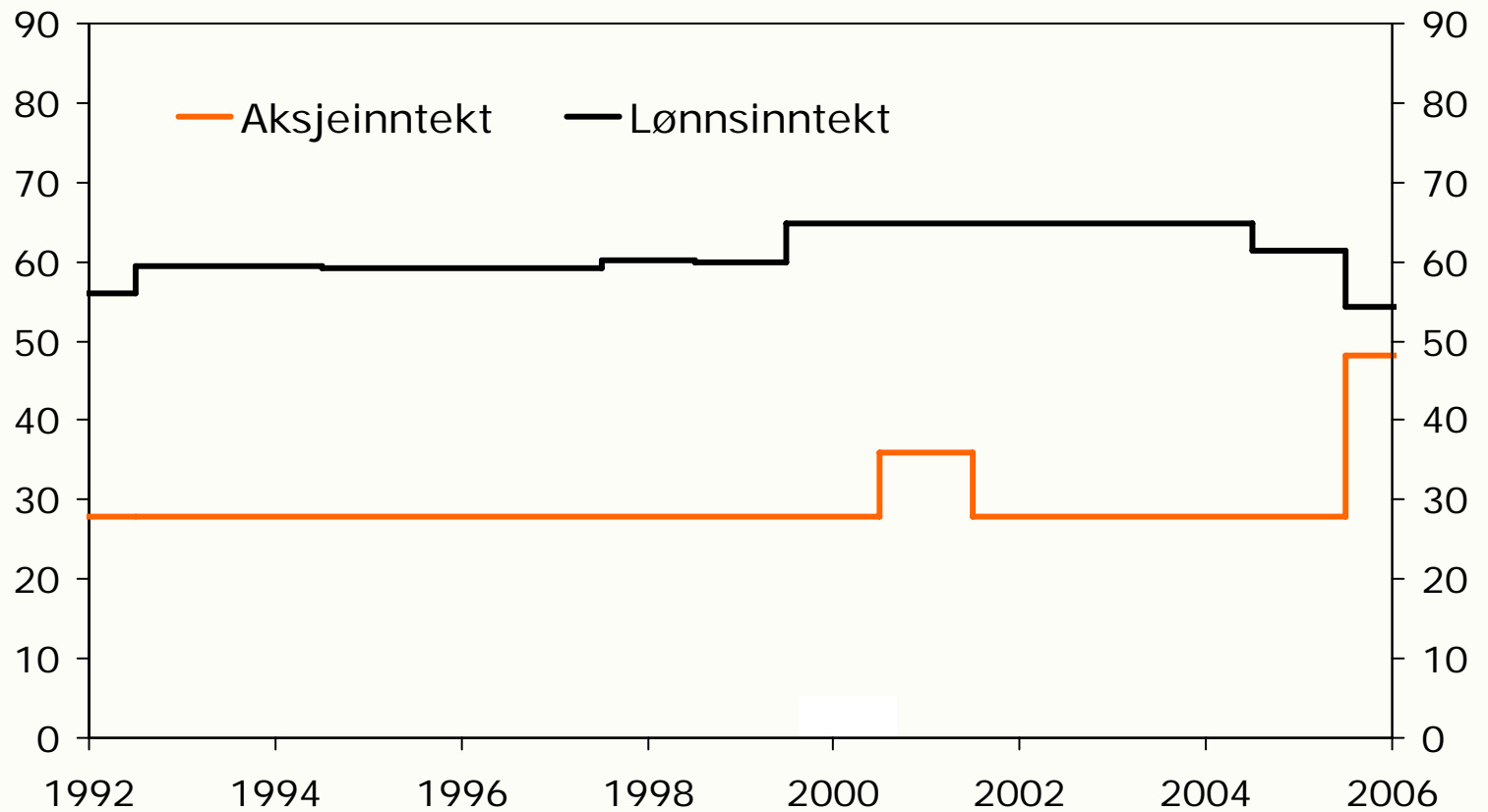
Endring ift. Bondevik II-regjeringens forslag for 2006

	Milliarder kroner Bokført
Økt toppskatt	1,8
Redusert minstefradrag	1,0
Økt formuesskatt	1,8
Reversere lettelse i arveavgiften	0
Innstramminger i næringsbeskatningen	0,6
Reversere avgiftsendringer for drikkevarer og avgift på sjokolade og sukkervarer	0,6
Øke årsavgiften på mopeder, traktorer og lastebiler under 7,5 tonn, samt innføre engangsavgift på lastebiler mellom 3,5 og 7,5 tonn	0,4
Andre skatte- og avgiftsendringer	0,2
Samlet provenyøkning ift. Bondevik II	6,4
Samlet provenyøkning fra 2005 til 2006	2,2

Hovedelementer i skattereformen

- Bygge på prinsippene fra 1992-reformen
- Bredest mulige skattegrunnlag som omfatter alle reelle inntekter
- Øke skatten på høy eieravkastning, særlig utbytte og aksjegevinst (skjermingsmetoden)
- Redusere marginals-katten på arbeidsinntekter
- Mest mulig lik behandling av arbeidsinntekt uavhengig av hvordan den er opptjent
- Avvikle delingsmodellen

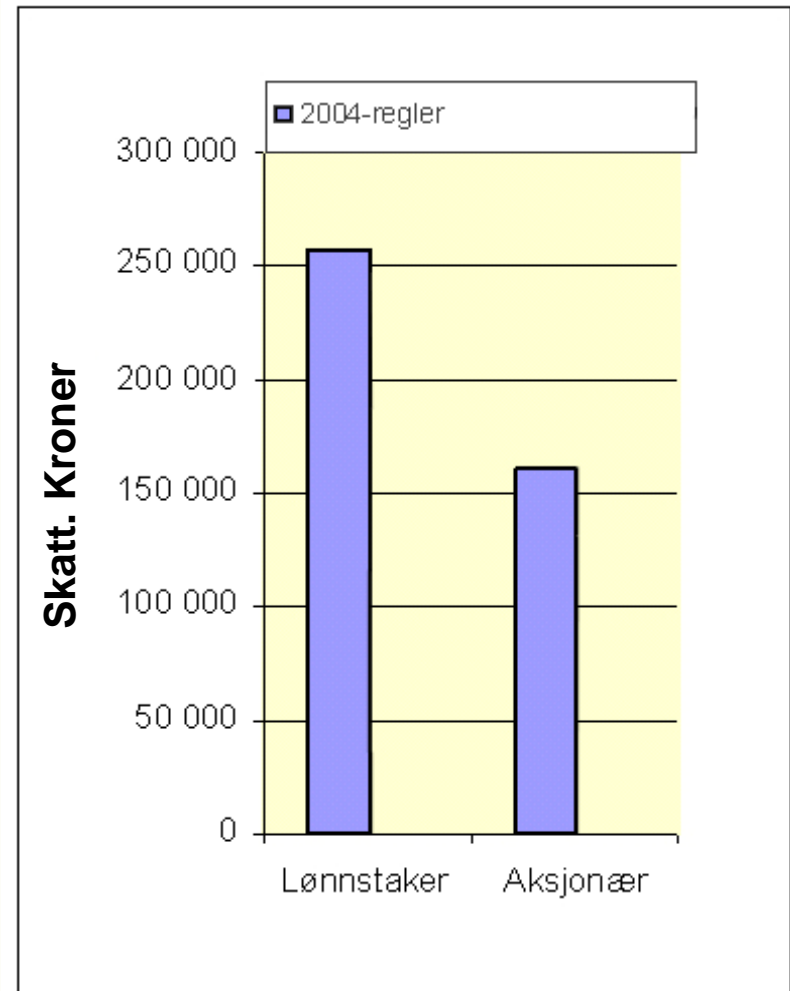
Maksimale marginalsatter 1992-2006



Eksempel på skattetilpasning

Inntekt/overskudd: 600 000 kroner

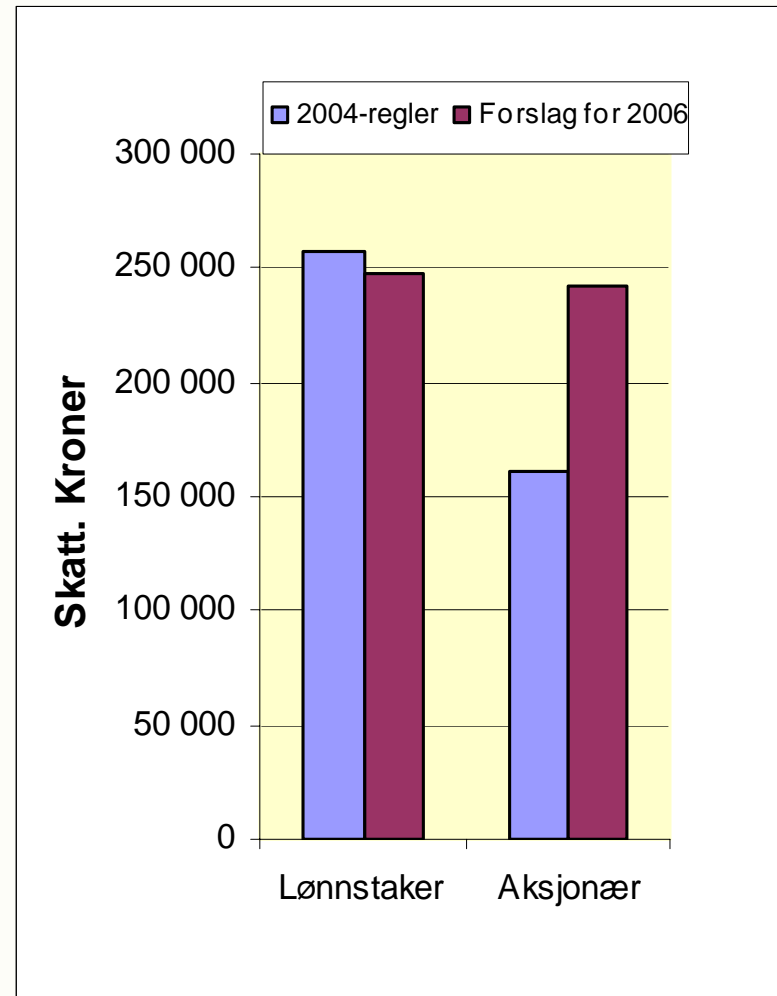
Økt skatt med forslaget: 81 000 kroner



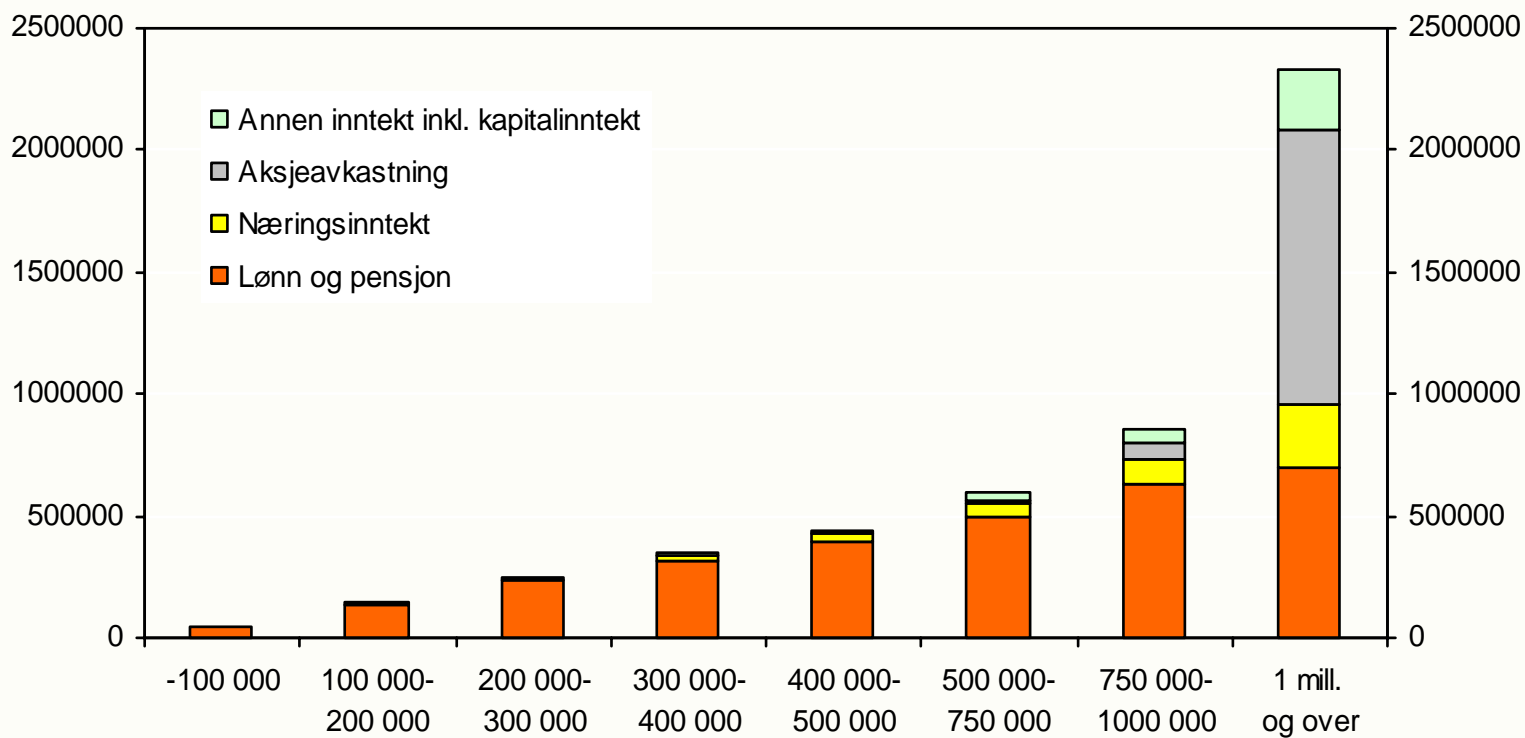
Eksempel på skattetilpasning

Inntekt/overskudd: 600 000 kroner

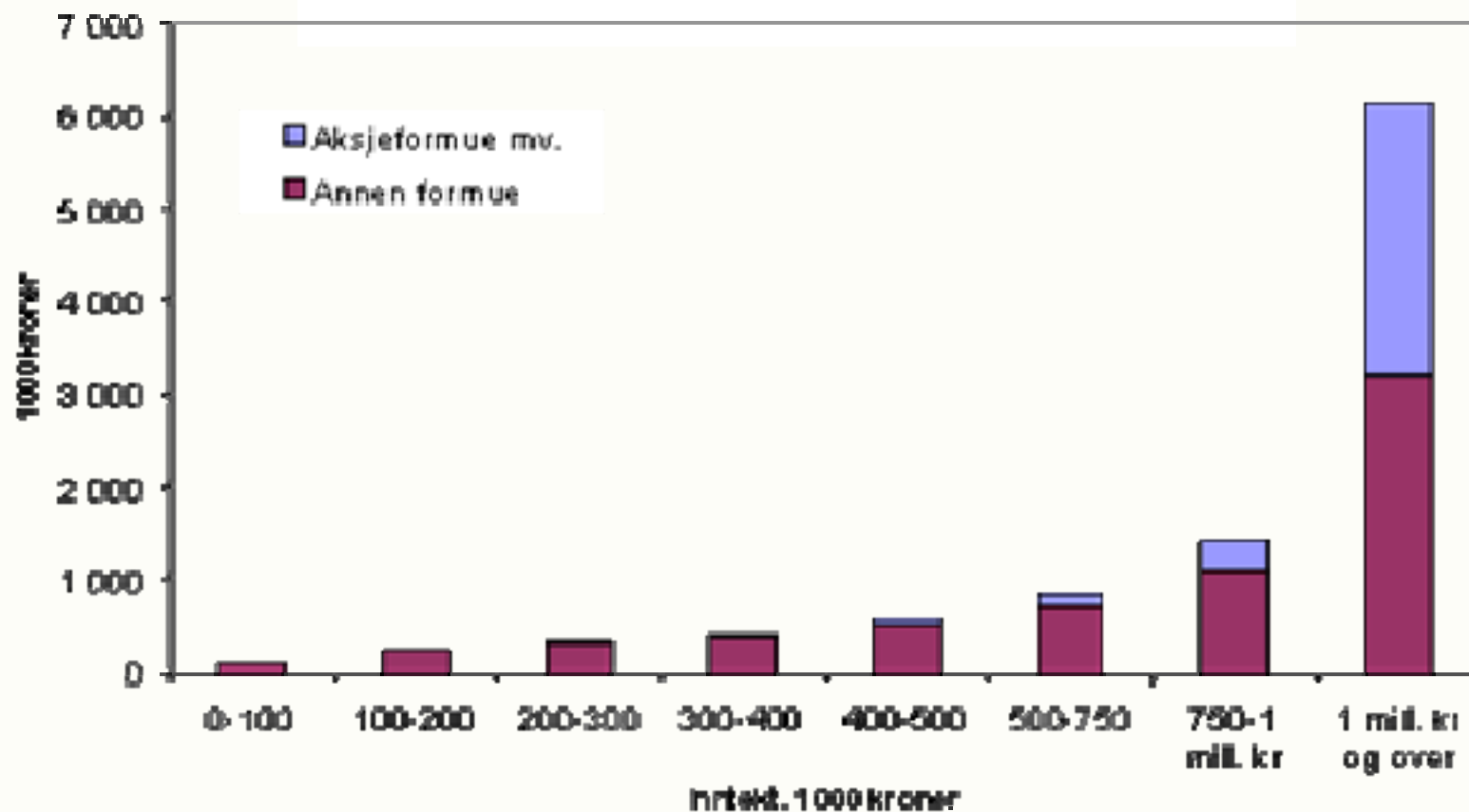
Økt skatt med forslaget: 81 000 kroner



Inntektstyper som andel av samlet bruttoinntekt



Fordeling av bruttoformue i 2003

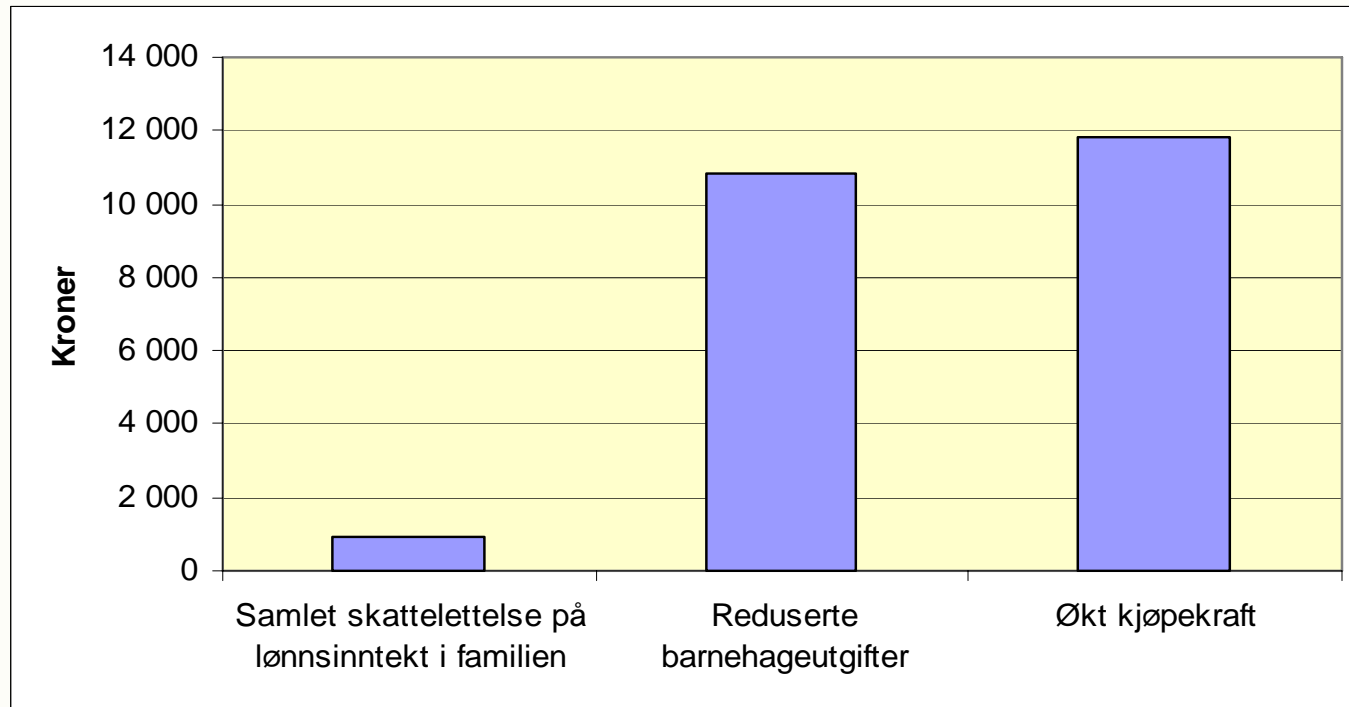


Skatteendringer for 2006

Bruttoinntekt. Kroner	Gjennomsnittsinntekt. Kroner	Beregnet endring i skatt med Regjeringens forslag ift. 2005-regler. Kroner	Regjeringens forslag ift. Bondevik II-regjeringens forslag. Kroner
0-150 000	86 900	-100	200
150 000-200 000	174 700	-300	300
200 000-250 000	224 700	-200	600
250 000-300 000	275 300	-300	900
300 000-350 000	323 900	-100	1 100
350 000-400 000	373 600	-100	1 100
400 000-450 000	422 700	200	2 300
450 000-500 000	472 800	-300	3 100
500 000-600 000	543 000	-1 900	4 500
600 000-750 000	666 800	-2 600	7 400
750 000-1 mill.	851 300	-4 000	11 600
1 mill. og over	1 790 900	43 600	25 000
I alt	300 500	300	1 700

Kilde: Finansdepartementet.

Eksempel på økt kjøpekraft for en barnefamilie



To barn i barnehage

Ektefelle 1: 200 000 kroner i lønn

Ektefelle 2: 350 000 kroner i lønn

Økt kjøpekraft med Regjeringens forslag: 11 800 kroner

Satsingene på utgiftssiden

- Nye utgiftssatsinger på til sammen 8,1 milliarder kroner
- Økte utgifter på så å si alle departementsområdene
- Vi følger opp Soria Moria-erklæringen
 - Økte frie inntekter til kommunene
 - Redusert foreldrebetaling i barnehagene
 - Økt innsats for å bekjempe fattigdom
 - Aktiv arbeidsmarkedspolitik og bedre rettigheter for arbeidstakere

Sterk vekst i kommunenes frie inntekter i 2006

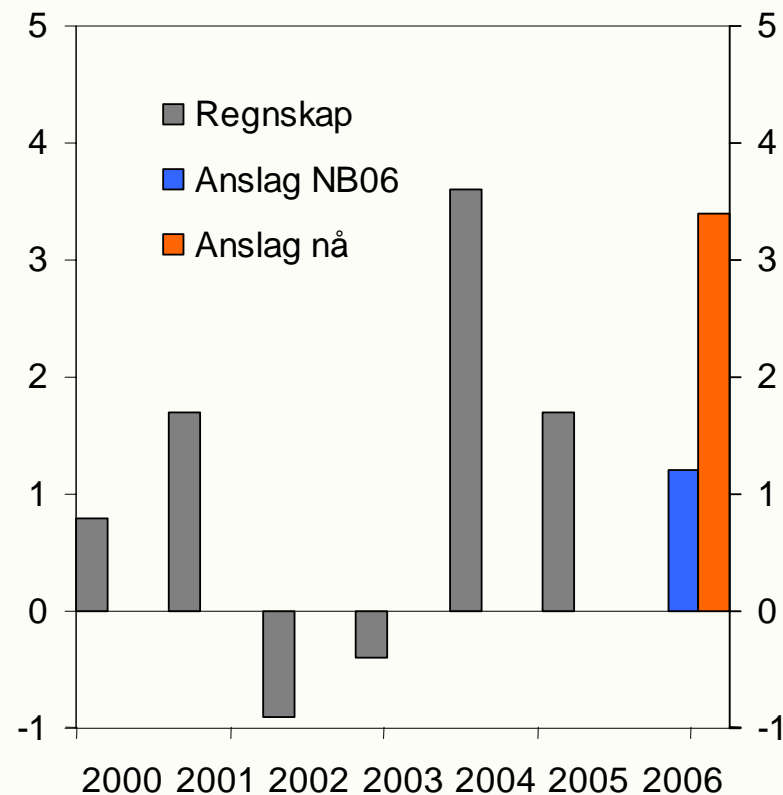
Nasjonalbudsjettet 2006:

- 1,9 milliarder kroner, tilsvarende 1¼ prosent

Forslag nå:

- 5,7 milliarder kroner, tilsvarende vel 3½ prosent

Reell inntektsvekst fra året før i kommunesektoren. Prosent

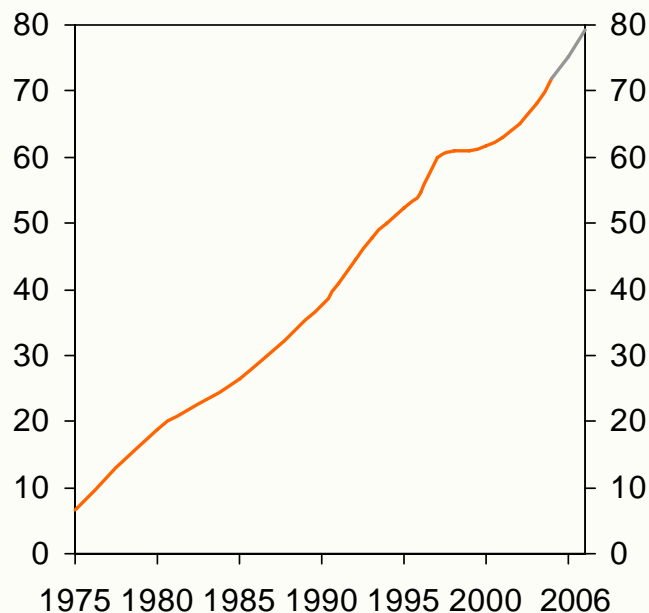


Økt satsing på barnehagene

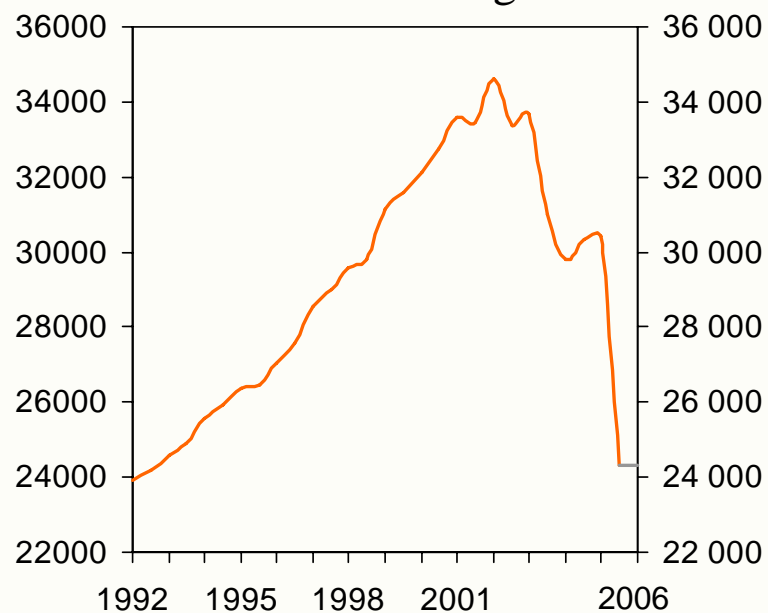
- Regjeringens mål er lav foreldrebetaling, høy kvalitet og full barnehagedekning
- Det foreslås 1,3 milliarder kroner i økte bevilgninger til barnehagene:
 - Innføring av maksimalpris på 2 250 kroner
 - 11 000 nye barnehageplasser
 - Full prisomregning av driftstilskuddene til barnehagene
- Den største bevilgningsøkningen til barnehager noensinne

Dekningsgrad og pris i barnehager

Dekningsgrad i barnehager i alt med barn 1-5 år



Årsbetaling inkl. kostpenger for ett barn i kommunale barnehager. Kroner



Nye tiltak for å bekjempe fattigdom

- Bondevik-regjeringens forslag 263 millioner kroner
- Nye tiltak fra Regjeringen 493 millioner kroner
 - Økt barnetillegg i attførings- og rehabiliteringsytelsene (240,3 millioner kroner)
 - For en enslig forsørger under rehabilitering/attføring med to barn, gir dette 5 200 kroner mer i året
 - Tiltak for bedre integrering av innvandrere (100 millioner kroner)
 - Tiltak for rusmiddelmissbrukere (87,5 millioner kroner)
 - Forbedringer av bostøtteordningen (32 millioner kroner)
 - Det foreslås en forbedring av tjenestetilbudet for innsatte i fengslene (21,3 millioner kroner)
 - Tiltak for barn som rammes av fattigdom (7,6 millioner kroner)
 - Styrket helsetjeneste i fengslene (4,6 millioner kroner)

Syssettings- og velferdspolitikken

- Nivået på arbeidsmarkedstiltakene øker
- Permitteringsperioden forlenges
- Gjeninnføring av feriepengetillegg i dagpengeordningen
- Ventelønn for offentlige tjenestemenn videreføres
- Lønnsgarantiordningen videreføres som i dag
- Generell adgang til midlertidig ansettelser oppheves
- Rett til å stå i stilling ved tvist om oppsigelse gjeninnføres
- Innstramming i arbeidstidsbestemmelsene

Øvrige satsinger

- | | |
|--------------------------------------|----------------------|
| • Samferdselssektoren | 463 millioner kroner |
| • Nettolønnsordningen for sjøfolk | 165 millioner kroner |
| • Kulturløftet | 166 millioner kroner |
| • Politiet og kriminalomsorgen | 121 millioner kroner |
| • Regionale utviklingstiltak | 120 millioner kroner |
| • Økt aktivitet i sykehusene | 500 millioner kroner |
| • Statlig forvaltning av barnevernet | 150 millioner kroner |
| • Redusert egenbetaling for helse | 50 millioner kroner |

Videreføring av satsinger fra Bondevik II-regjeringens budsjettopplegg

- Kunnskapsløftet i grunnsopplæringen
- Økte bevilgninger til internasjonal bistand
- Oppfølging av psykiatriplanen
- Forskningsbevilgningene